

5級 筆記問題

問題番号 N21 - N56 約 53 分間

- 1 各問題に解答したら画面右下の「次へ」ボタンを押して次の問題を開いてください。
- 2 画面右下の「戻る」ボタンを押すと一つ前の問題に戻れます。



- 3 画面左下の「進捗状況」ボタンを押すと問題番号一覧が表示され、番号をクリックするとその問題にジャンプできます。
※ 試験問題のN番号ではなく、受験システムで管理している番号1から表示されますがご了承ください。
- 4 気になる問題は、開いている画面で左下の「後で見直す」ボタンを押しておくで「進捗状況」で表示される問題番号に黄色い”見直し”マークが表示されるので、それをクリックすると見直したい問題にジャンプできます。



***「試験終了」ボタンを押して途中で終了すると再開できませんので、ご注意ください。**もし誤ってボタンを押した場合は「キャンセル」ボタンで問題に戻ってください。

※もし画面が反応・表示しなくなった場合は**「試験終了」せず、ブラウザを閉じてマイページに再度ログインし、受験しなおしてみてください。**中断した問題から再開できる場合があります。

4級 筆記問題

問題番号 N27 - N62 約 45 分間

- 1 各問題に解答したら画面右下の「次へ」ボタンを押して次の問題を開いてください。
- 2 画面右下の「戻る」ボタンを押すと一つ前の問題に戻れます。



- 3 画面左下の「進捗状況」ボタンを押すと問題番号一覧が表示され、番号をクリックするとその問題にジャンプできます。
※ 試験問題のN番号ではなく、受験システムで管理している番号1から表示されますがご了承ください。
- 4 気になる問題は、開いている画面で左下の「後で見直す」ボタンを押しておくで「進捗状況」で表示される問題番号に黄色い”見直し”マークが表示されるので、それをクリックすると見直したい問題にジャンプできます。



***「試験終了」ボタンを押して途中で終了すると再開できませんので、ご注意ください。**もし誤ってボタンを押した場合は「キャンセル」ボタンで問題に戻ってください。

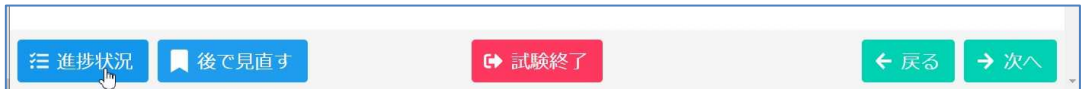
※もし画面が反応・表示しなくなった場合は**「試験終了」せず、ブラウザを閉じてマイページに再度ログインし、受験しなおしてみてください。**中断した問題から再開できる場合があります。

3級 筆記問題

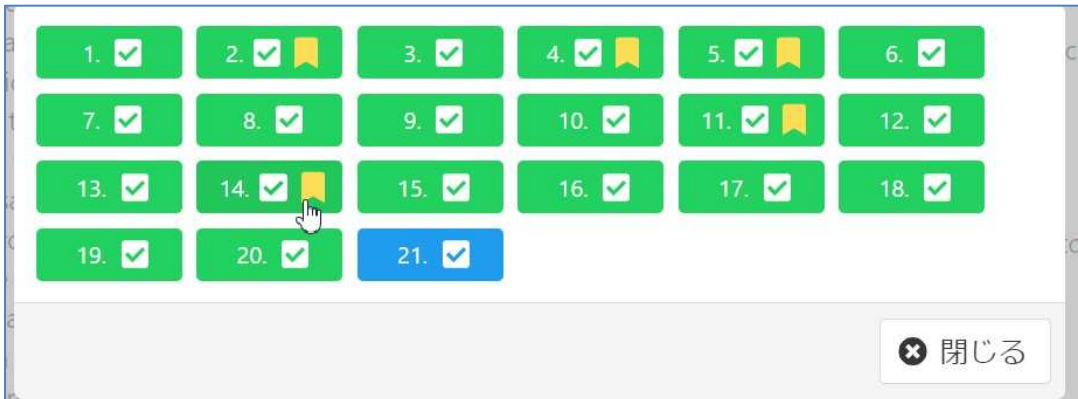
問題番号 N27 - N63 約 70 分間

N63 は記述問題(作文)です

- 1 各問題に解答したら画面右下の「次へ」ボタンを押して次の問題を開いてください。
- 2 画面右下の「戻る」ボタンを押すと一つ前の問題に戻れます。



- 3 画面左下の「進捗状況」ボタンを押すと問題番号一覧が表示され、番号をクリックするとその問題にジャンプできます。
※ 試験問題のN番号ではなく、受験システムで管理している番号1から表示されますがご了承ください。
- 4 気になる問題は、開いている画面で左下の「後で見直す」ボタンを押しておくで「進捗状況」で表示される問題番号に黄色い”見直し”マークが表示されるので、それをクリックすると見直したい問題にジャンプできます。



- 5 記述問題(N63)の解答は、テキスト入力ボックスに半角英数字で入力してください。
アクセント記号付きの母音文字の入力ができない方は、E', e' などのように、母音字のあとにアポストロフィ記号を記述してください。

作文は、できるだけ所定の文字数の範囲内で解答していただきます。所定の文字数(スペースを含む)は問題文に記載されています。また、画面には入力された文字数(スペースを含む)が表示されますので目安にしてください。

***「試験終了」ボタンを押して途中で終了すると再開できませんので、ご注意ください。**もし誤ってボタンを押した場合は「キャンセル」ボタンで問題に戻ってください。

※もし画面が反応・表示しなくなった場合は**「試験終了」せず、ブラウザを閉じてマイページに再度ログインし、受験しなおしてみてください。**中断した問題から再開できる場合があります。

準2級 筆記問題

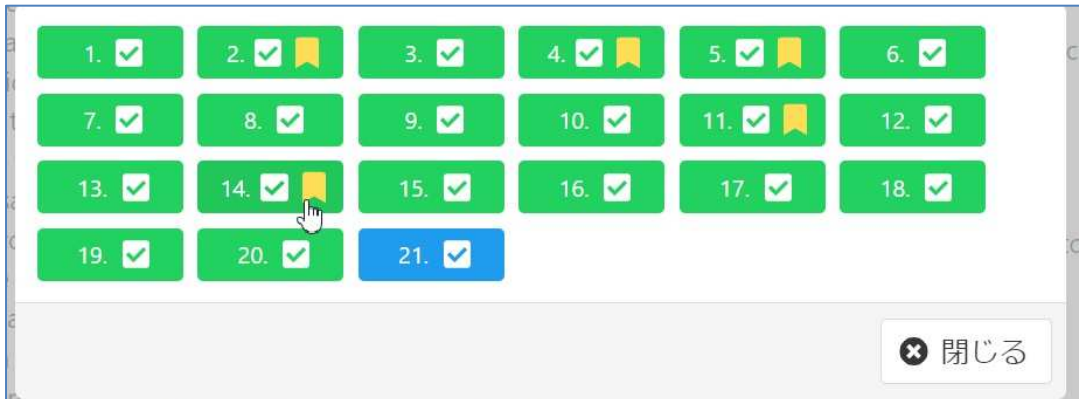
問題番号 N23 - N60 約 85 分間

N60 は記述問題(作文)です

- 1 各問題に解答したら画面右下の「次へ」ボタンを押して次の問題を開いてください。
- 2 画面右下の「戻る」ボタンを押すと一つ前の問題に戻れます。



- 3 画面左下の「進捗状況」ボタンを押すと問題番号一覧が表示され、番号をクリックするとその問題にジャンプできます。
※ 試験問題のN番号ではなく、受験システムで管理している番号1から表示されますがご了承ください。
- 4 気になる問題は、開いている画面で左下の「後で見直す」ボタンを押しておくで「進捗状況」で表示される問題番号に黄色い”見直し”マークが表示されるので、それをクリックすると見直したい問題にジャンプできます。



- 5 記述問題(N63)の解答は、テキスト入力ボックスに半角英数字で入力してください。
アクセント記号付きの母音文字の入力ができない方は、E', e' などのように、母音字のあとにアポストロフィ記号を記述してください。

作文は、できるだけ所定の文字数の範囲内で解答していただきます。所定の文字数(スペースを含む)は問題文に記載されています。また、画面には入力された文字数(スペースを含む)が表示されますので目安にしてください。

***「試験終了」ボタンを押して途中で終了すると再開できませんので、ご注意ください。**もし誤ってボタンを押した場合は「キャンセル」ボタンで問題に戻ってください。

※もし画面が反応・表示しなくなった場合は**「試験終了」せず、ブラウザを閉じてマイページに再度ログインし、受験しなおしてみてください。**中断した問題から再開できる場合があります。